



Marabu

Marabu-Textil ja TextilMetallic tekstiilvärv



Mitmeotstarbeline, vee baasil tekstiilvärv erinevatele heledatele kangastele. Lihtne kasutamiseks kodus, koolis ja hobiringis.

Marbu-Textil värviga maalitud pinnad kannatavad masinpesu kuni 60°C juures; fluorestseeruvad toonid kuni 40°C juures. Värvid on kulumiskindlad. Värvitoone võib omavahel segada ja veega lahjendada. Marabu-Textil värv annab parima katvuse heledal kangal. Värv sobib enamikele naturaalsele kangastele (puuvillane, linane, siid ja kuni 20% sünteetika sisaldusega kangad), väljaarvatud villasele. Värv on lihtne kasutada ning tulemus jääb mõnusalt pehme.

Nii riiete kaunistamisel kui sisustus-tekstiilide dekoreerimisel saab efektse metalse tooni anda kangastele Marabu-TextilMetallic värvidega. Nii nagu Marabu-Textil nii ka Marabu-TextilMetallic on sobilik elukõige naturaalsele kangastele.



Töökäik

Enne maalimist tuleb kangad pesta. Mitte kasutada pehmendusainet!



Marabu-Textil ja Marabu-TextilMetallic kanda kuivale kangale pintsli, maalinoa või svammiga. Parima metalse efekti saavutamiseks kanda TextilMetallic värvi paksult. Sõltuvalt kanga materjalist ja toonist võib lõpptulemuse värvitoon varieeruda. Maalitud pindadel lasta kuivada (vähemalt 6 tundi). Maalimisvahendid puhastada kohe- selt vee ja seebiga!

Värv kinnitatakse triikimisega puuvillase režiimil. Triikmise ajaks asetada õhuke triikimislapplap triikraua ja maalitud pinna vahele. Kinnitamise ajaks arvestada 3 minutit iga 30x30cm ala kohta.

Värvi võib kinnitada ka ahjus 8 minuti jooksul 150°C juures. Kanga vastupidavust kuumusele tuleb eelnevalt katsetada.



Peale kinnitamist kannatavad Marbu-Textil värviga maalitud pinnad masinpesu kuni 60°C juures; fluorestseeruvad ja Marabu-TextilMetallic värvidega dekoreeritud pinnad kuni 40°C juures. Ära kasuta auru! Dekoreeritud kangad pesta võimalusel pahupi- di ja triikida alati läbi lapi. Triikrauda ei tohi asetada kunagi otse maalitud pinnale.

Nõuandeid

Ära kasuta Marabu-Textil ja Marabu-TextilMetallic villasel kangal, kuna see ei kannata triikimist kõrgetel temperatuuridel ja sedasi värv ei kinnitu korralikult.

Siidil maalimiseks lahjenda Textil värv veega. Värvid ei sulandu siidil täielikult teineteise sisse ja nii võivad tekkida üleminekujooned. Kinnitada läbi lapi triiki- des pahupoolelt samamoodi kui muude tekstiilide puhul.



T-särgile maalides asetada papitükk särgi sisse - nii ei imbu värv teisele poolele läbi. Kanga libisemise välti- miseks võid kasutada Marabu-fix spetsiaalset liimi, mis ei jäta tekstiilile jälgi.

Lisa ideid ja informatsiooni:
www.marabu-creative.com
www.vunder.ee

Importija: AS Vunder Pirni 5 Tallinn

Ilusaid pärlmutter toone saab segades 1 osa Marabu-Textil ja TextilMetallic värvi 9 osa TextilMetallic valgega (770). Sedasi dekoreeritud pinnad kannatavad pesemist 40°C juures.

Huvitavaid trükipindu võib saavutada kui kasutada Marabu-Textil värve naturaalse svammi, pudelikorgi, puukoore või puulehtedega. Trükkimisel on vaja vaid õhukest värvikihti nn templipinnale. Ka erinevad svammid, tektuursed tekstiilid ja muud materjalid aitavad luua huvitavaid jäljendeid.

Marabu- TextilPainter markereid võib kasutada ka koos Marabu-Textil tekstiilivärvidega. Tumeda markeriga annab lihtsalt lisada detaile heledale maalitud pinnale.



Päiksetehnika

















“Päikesetehnika” on lihtne moodus huvitava tulemuse saavutamiseks kangal Marabu-Textil ja Marabu-Silk värvidega.

Marabu-Textil värv lahjendada veega ja kanda õhukse kihina suuremale pinnale (Marabu-Silk siidivärvi pole vaja lahjendada). Niiskele pinnale asetada papist, svammist motiiv (ka puulehti jms. võib kasutada). Oluline on, et motiiv ei ole läbipaistev. Motiivile asetada vajadusel lisaraskus. Maalitud pind asetada siis koos motiiviga päikse kätte või tugeva lambi alla kuivama. Kuivamist võib kiirendada fooniga. Sõltuvalt valguse tugevusest kuivavad kaetud pinnad heledamaks kui muud pinnad. Kui maalitud pind (ka motiivi alla olev) on täielikult kuivanud, siis võib värvi kinnitada vastavalt juhistele.





































Kui värvi väga palju veega lahjendada, siis see mõjutab ka värvi haakuvust ja pesukindlust.



Marabu-Textil Metallic

	719 Metallic-Gelb		750 Metallic-Violett
	713 Metallic-Orange		765 Metallic-Olive
	732 Metallic-Rot		747 Metallic-Schlamm
	733 Metallic-Rosa		746 Metallic-Braun
	790 Metallic-Hellblau		779 Metallic-Graphit
	752 Metallic-Blau		770 Metallic-Weiß
	762 Metallic-Hellgrün		787 Metallic-Kupfer
	768 Metallic-Dunkelgrün		784 Metallic-Gold
	792 Metallic-Petrol		782 Metallic-Silber

Marabu-Textil

	090		051		035		033		231		009		223		038		032		031		036		025		225		224		029		021		020		222
	040		228		243		017		042		248		265		068		067		062		264		261		061		091		053		052		057		280



	073		070		078		045
---	-----	---	-----	---	-----	--	-----