

















## Värvikaart

 222 Vanille	 007 Lavendel*	 061 Reseda
 020 Zitron*	 037 Pflaume	 282 Blattgrün
 019 Gelb*	 039 Aubergine	 065 Olivgrün
 021 Mittelgelb*		
 025 Apricot	 291 Arktis*	 062 Hellgrün
 225 Mandarine	 255 Aquamarin	 067 Saftgrün*
 023 Rotorange*	 095 Azurblau	 075 Tannengrün*
 031 Kirschrot	 292 Zartblau	 017 Bernstein
 032 Karminrot*	 052 Mittelblau*	 294 Karamell
 004 Granatrot	 053 Dunkelblau	 046 Mittelbraun
 034 Bordeaux*	 096 Smaragd*	 045 Dunkelbraun
	 091 Karibik	 008 Terracotta
 236 Hellrosa	 092 Petrol	 278 Hellgrau*
 033 Pink		 073 Schwarz*
 005 Himbeere*		







 100 Farblos*
 045 Dunkelbraun
 073 Schwarz*

## Kontuurvärvid

**Metallic:**

 747 Metallic-Schlamm
 746 Metallic-Braun
 770 Metallic-Weiß
 787 Metallic-Kupfer*
 784 Metallic-Gold*
 782 Metallic-Silber*
 772 Metallic-Anthrazit

**Glitter:**

 564 Glitter-Peridot
 598 Glitter-Aquablau
 559 Glitter-Rauchblau
 539 Glitter-Amethyst
 547 Glitter-Schlamm
 579 Glitter-Graphit

SIIDIMAAL ON ELEGANTNE, KAASAEGNE NING LIHTNE.

Marabu-Silk triikimisega kinnitatavad siidivärvid aitavad avastada piirituid loominguilisi võimalusi pakkuvat siidimaali maailma. Marabu - Silk värvid on sobivad nii kunstnikele, harrastajatele kui ka õpilastele.

Marabu-Silk siidivärvid on suurepärase voolamisomadustega ning triikimisega kinnitatavad. Tulemus jääb säravatooniline. Marabu-Silk värvid on vee baasil ja lihtsalt vees lahjendatavad ning kõik 39 värvitooni on omavahel segunevad.



Marabu-Silk siidivärviga saab luua kallihinnalisi mälestusesemeid, sest värv on peale kinnitamist valguskindel ning kannatab nii pesemist kui ka keemilistpuhastust.

Mitmekülgne Marabu-Silk siidivärv on sobilik kõikideks siidimaali tehnikateks nii siid-kui ka õhukesel puuvillakangal.



## Kasutamine

Enne maalimist siid loputada, kuivatada ning pingutada.

Maalida võib just endale meelepärases tehnikas. Meelepärase motiivi võib ette joonistada harilikupliiatsi või spetsiaalse tekstiilpliiatsi abil.

Värvil lasta täielikult kuivada enne raamilt võtmist ja kinnitamist.

Värv kinnitada triikides puuvillase režiimil kanga mõlemalt poolelt (u 2 min 50x50cm ala kohta). Triikrauda tuleks pidevalt liigutada.

Värvi võib kinnitada ka tavalises praeahjus 150 kraadi juures 15 min.

Peale värvi kinnitamist loputada üleliigne värv vees üleliigne värv, efektsoola jäänused, värvitu kontuur ja värvi paksendaja maalitud esemest välja leiges vees.



## Kontuuri (gutta) Kasutamine

Siidimaali teeb lihtsaks Marabu kontuurvärv kasutamine, mida on saadaval 16 erinevat kaasaegset ja moekat värvitooni. Kontuurvärv võib kanda siidile otse tuubist. Kontuurvärv takistab siidivärvi voolamist. Enne maalimist teha alati kindlaks, et kontuur on pidev, sest muidu võib värv hakata jooksuma. Kui kontuur on kuivanud võib alustada pindade maalimist.

Marabu kontuurvärv võib kasutada ka efekt värvi-na, kandes värvi siidile pintsli, templi või šablooni abil. Kontuurvärviga maalitud pinnad jäävad jäigemad.

## Maaliline tehnika

Maalides märjale pinnale märja pintsliga, sulavad toonid omavahel maaliliselt kokku. Örnade sulavate värvilaikude saavutamiseks tuleks siid enne maalimist veega märjaks teha.

Omapärased kuivamispiirjooned saavutatakse kuivale siidile või kuivanud värvitud pinnale märja pintsliga maalides.

Lisaks Marabu-Silk siidivärvidele pakub Marabu mitmekülgset valikut siidimaaliks vajalikke maali-meediumeid ja lisandeid, mis muudavad töötamise lihtsamaks ning lõpptulemuse põnevamaks. Marabu Silk EasyFix liim võimaldab siidi pingutada siledale pinnale ilma raamita.